



ТЕРРИТОРИАЛЬНЫЙ ОРГАН
ФЕДЕРАЛЬНОЙ СЛУЖБЫ
ГОСУДАРСТВЕННОЙ СТАТИСТИКИ
ПО САМАРСКОЙ ОБЛАСТИ

ИНДЕКСЫ ПОТРЕБИТЕЛЬСКИХ ЦЕН

февраль 2024 года

22.03.2024

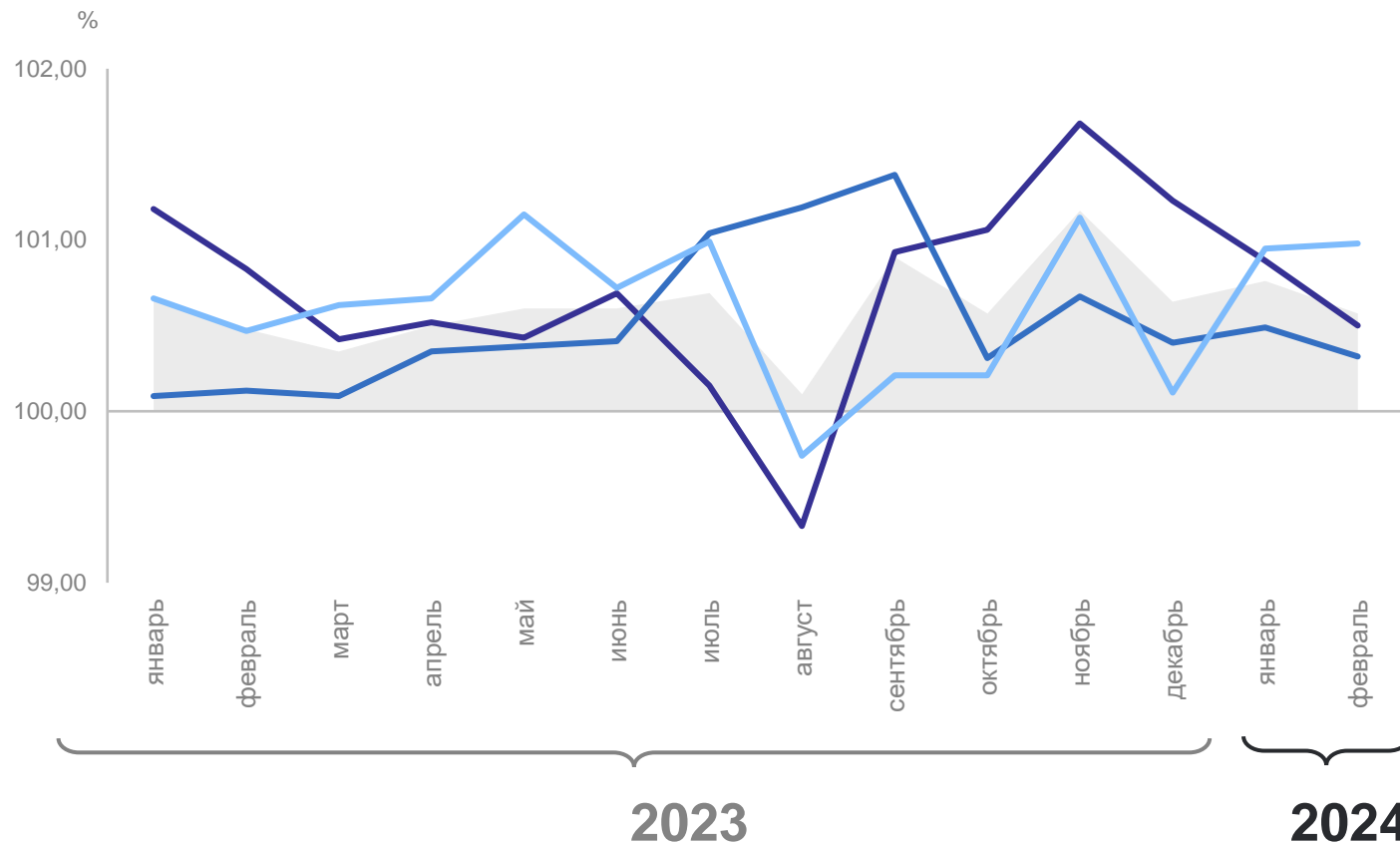
СОДЕРЖАНИЕ

Динамика индекса потребительских цен в % к предыдущему месяцу	3
Динамика индекса потребительских цен в % к декабрю предыдущего года	4
Индексы цен на отдельные группы и виды продовольственных товаров, в % к предыдущему месяцу	5
Индексы цен на отдельные группы и виды продовольственных товаров, в % к декабрю предыдущего года	6
Индексы цен на отдельные группы и виды непродовольственных товаров, в % к предыдущему месяцу	7
Индексы цен на отдельные группы и виды непродовольственных товаров, в % к декабрю предыдущего года	8
Индексы цен и тарифов на услуги, в % к предыдущему месяцу	9
Индексы цен и тарифов на услуги, в % к декабрю предыдущего года	10

ДИНАМИКА ИНДЕКСА ПОТРЕБИТЕЛЬСКИХ ЦЕН

к предыдущему месяцу, %

САМАРАСТАТ



● ИПЦ
— продовольственные товары — непродовольственные товары
— услуги

ИПЦ **100,57**

февраль 2024 г. к январю 2023 г., %

Продовольственные товары **100,50**

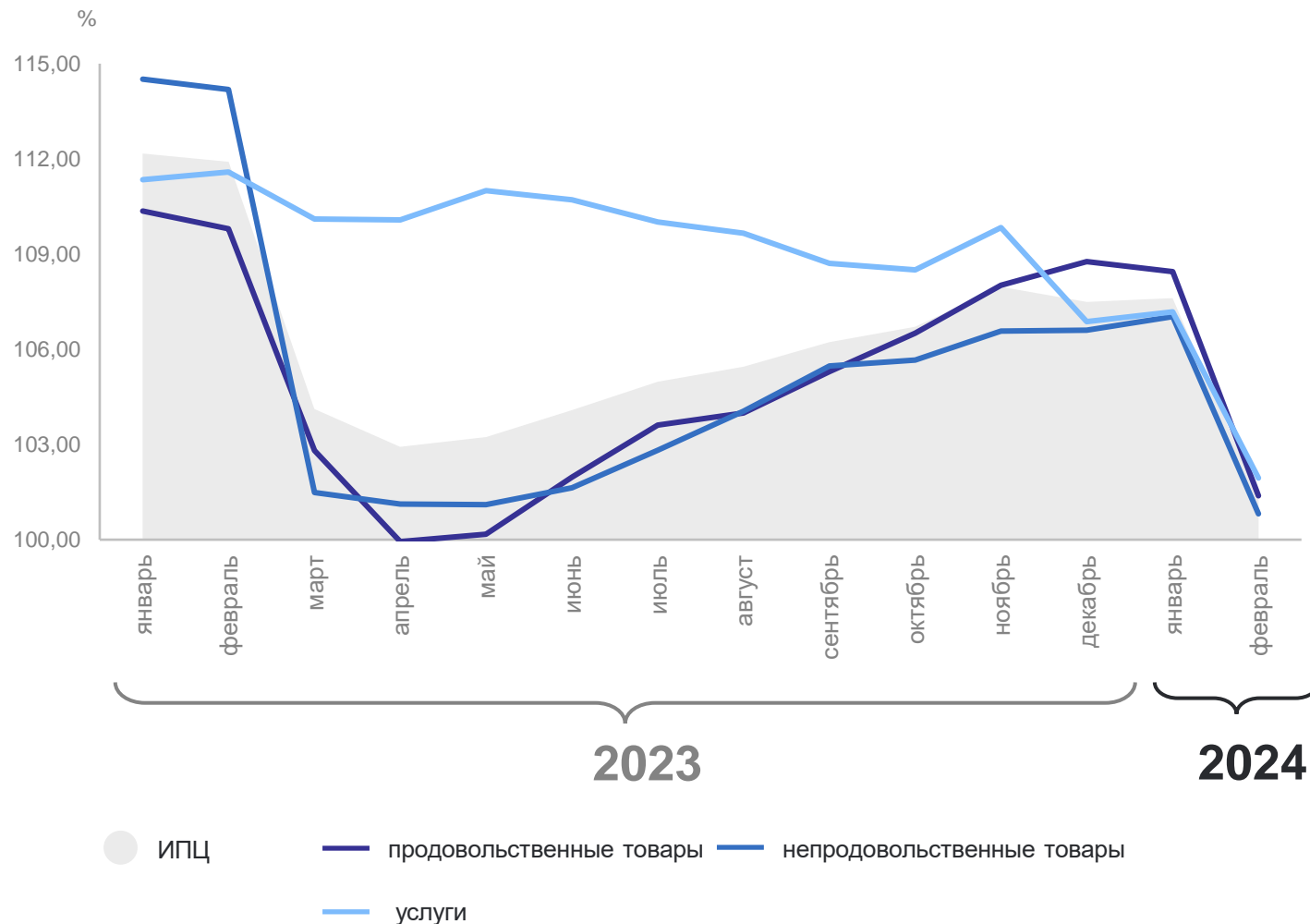
Непродовольственные товары **100,32**

Услуги **100,98**

ДИНАМИКА ИНДЕКСА ПОТРЕБИТЕЛЬСКИХ ЦЕН

к декабрю предыдущего года, %

САМАРАСТАТ



ИПЦ **101,33**

февраль 2024 г. к декабрю 2023 г., %

Продовольственные товары **101,38**

Непродовольственные товары **100,81**

Услуги **101,94**

ИНДЕКСЫ ЦЕН НА ОТДЕЛЬНЫЕ ГРУППЫ ПРОДОВОЛЬСТВЕННЫХ ТОВАРОВ

февраль 2024 г. к предыдущему месяцу, %

САМАРАСТАТ

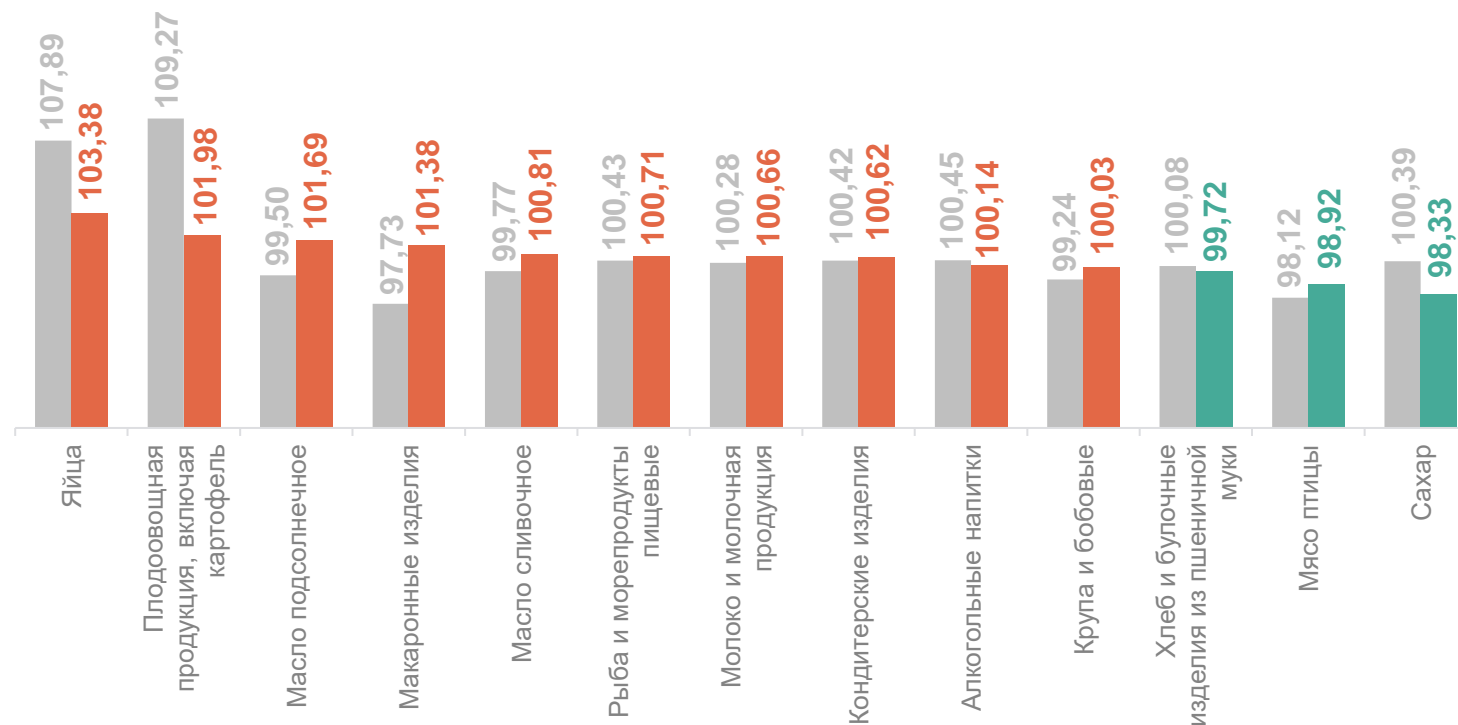
100,50 Продовольственные товары

103,38 Яйца

101,98 Плодоовощная продукция, включая картофель

101,69 Масло подсолнечное

98,33 Сахар



● февраль 2023 г. к январю 2023 г.

● февраль 2024 г. к январю 2024 г.

ИНДЕКСЫ ЦЕН НА ОТДЕЛЬНЫЕ ГРУППЫ ПРОДОВОЛЬСТВЕННЫХ ТОВАРОВ

февраль 2024 г. к декабрю предыдущего года, %

САМАРАСТАТ

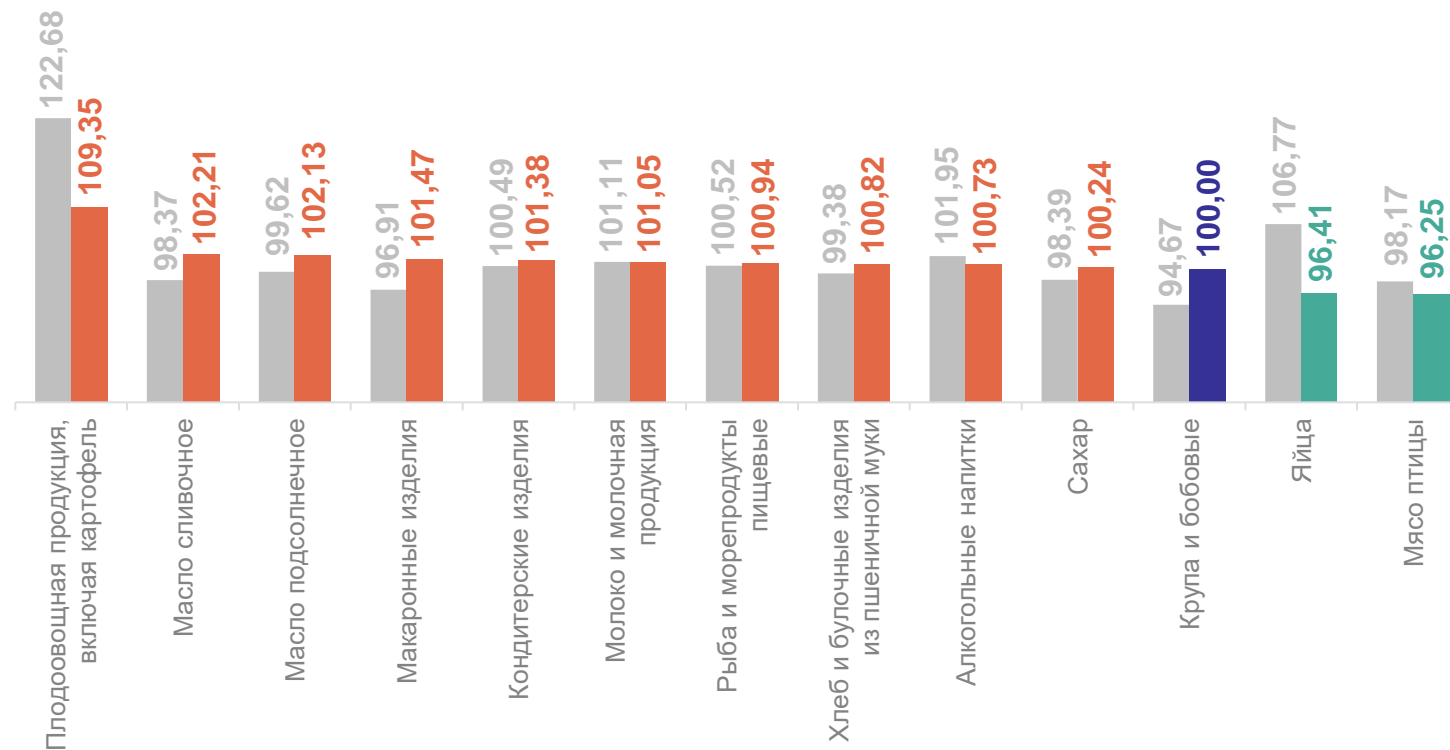
101,38 Продовольственные товары

109,35 Плодоовощная продукция, включая картофель

102,21 Масло сливочное

102,13 Масло подсолнечное

96,25 Мясо птицы



● февраль 2023 г. к декабрю 2022 г.

● февраль 2024 г. к декабрю 2023 г.

ИНДЕКСЫ ЦЕН НА ОТДЕЛЬНЫЕ ГРУППЫ НЕПРОДОВОЛЬСТВЕННЫХ ТОВАРОВ

февраль 2024 г. к предыдущему месяцу, %

САМАРАСТАТ

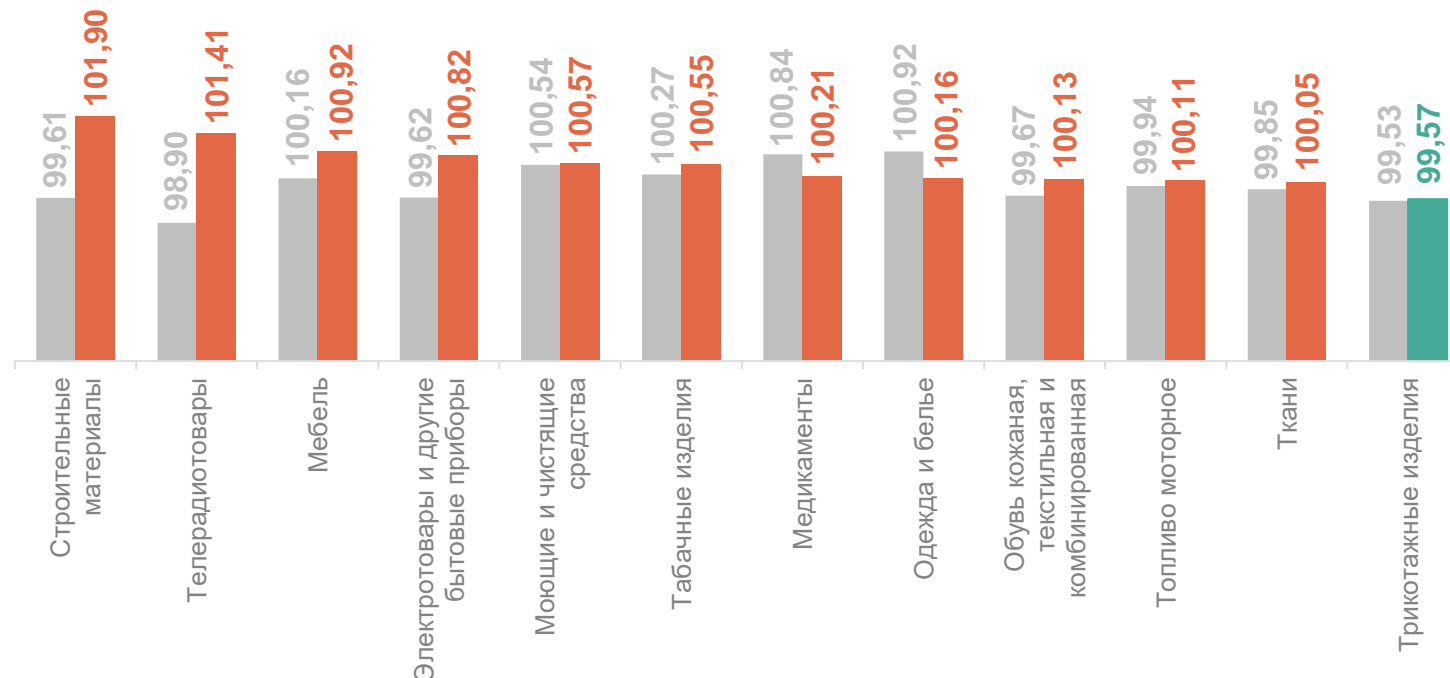
100,32 Непродовольственные товары

101,90 Строительные материалы

101,41 Телерадиотовары

100,92 Мебель

99,57 Трикотажные изделия



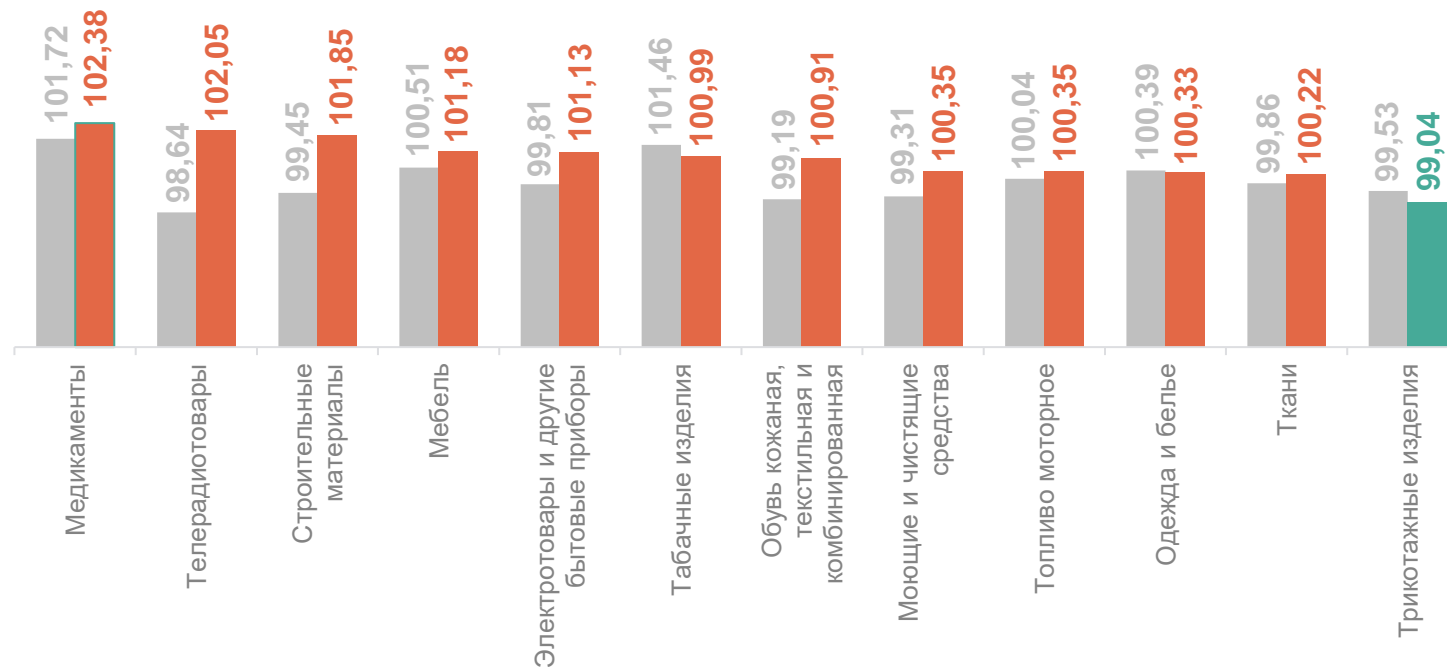
● февраль 2023 г. к январю 2023 г.

● февраль 2024 г. к январю 2024 г.

ИНДЕКСЫ ЦЕН НА ОТДЕЛЬНЫЕ ГРУППЫ НЕПРОДОВОЛЬСТВЕННЫХ ТОВАРОВ

февраль 2024 г. к декабрю предыдущего года, %

САМАРАСТАТ



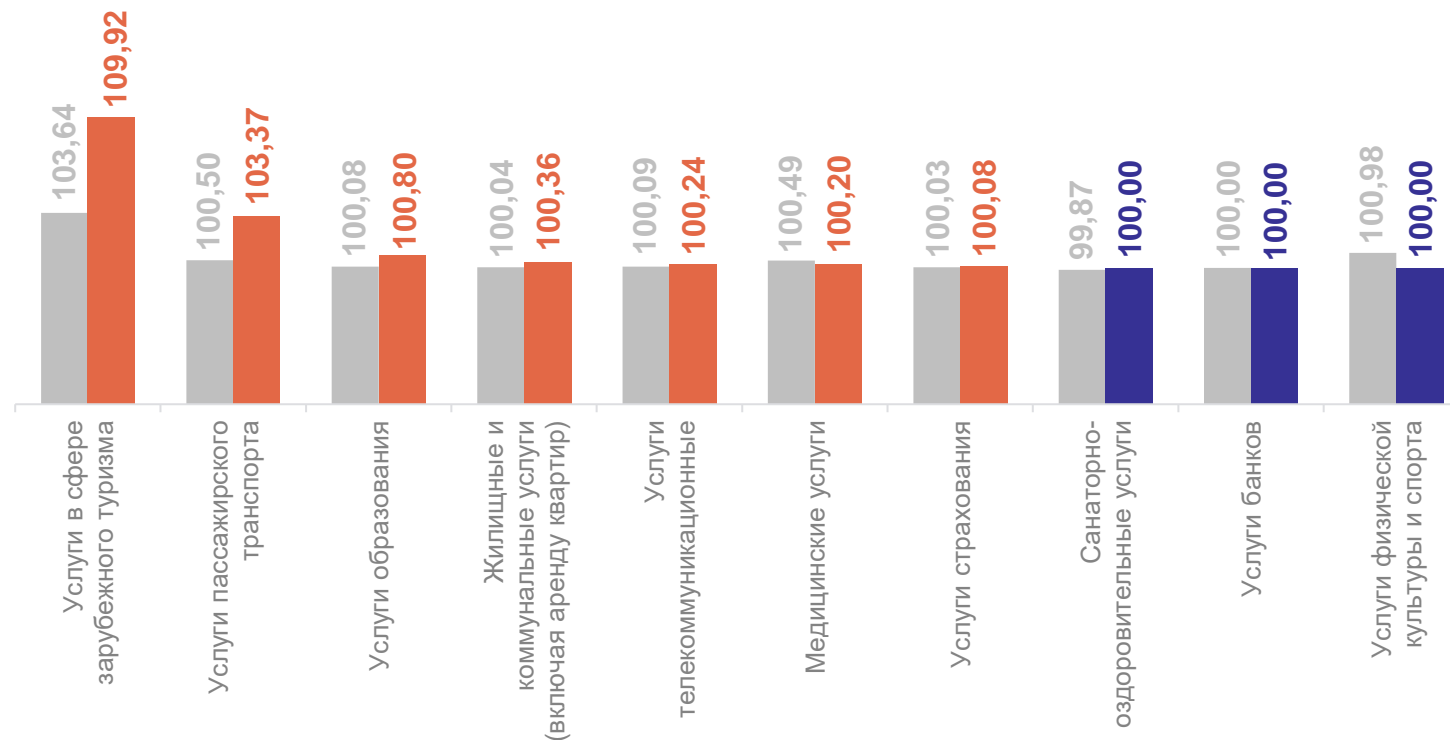
● февраль 2023 г. к декабрю 2022 г.

● февраль 2024 г. к декабрю 2023 г.

ИНДЕКСЫ ЦЕН НА ОТДЕЛЬНЫЕ ГРУППЫ УСЛУГ

САМАРАСТАТ

февраль 2024 г. к предыдущему месяцу, %



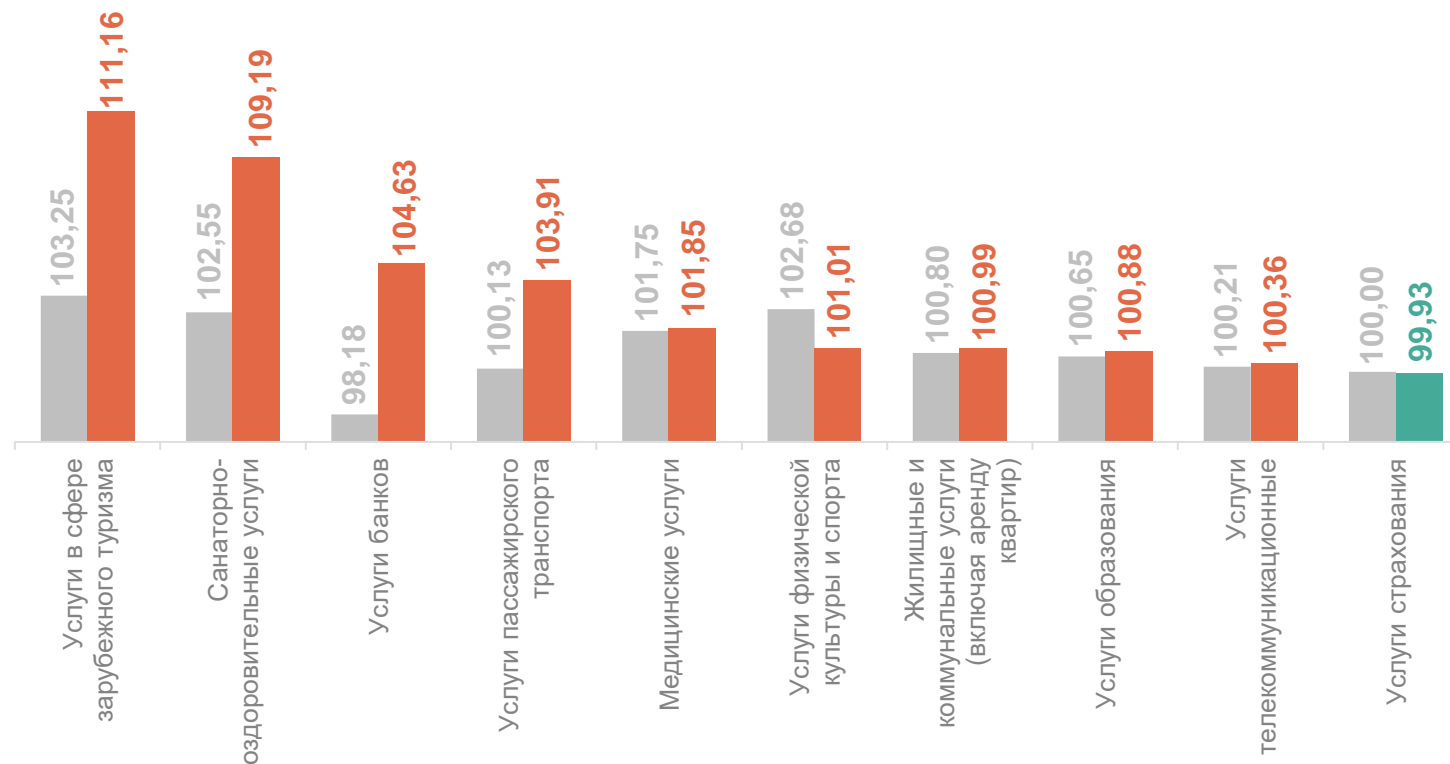
● февраль 2023 г. к январю 2023 г.

● февраль 2024 г. к январю 2024 г.

ИНДЕКСЫ ЦЕН НА ОТДЕЛЬНЫЕ ГРУППЫ УСЛУГ

САМАРАСТАТ

февраль 2024 г. к декабрю предыдущего года, %



● февраль 2023 г. к декабрю 2022 г.

● февраль 2024 г. к декабрю 2023 г.